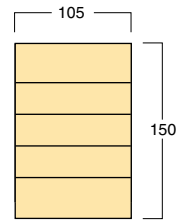


# 在来工法構造材

樹種 --- ミマツ(DL)・SPF(DS)・ホワイトウッド(DS)があります。  
 強度等級 --- E105 - F300 ~ E120 - F350  
 使用環境2 材面の品質2種

在来工法構造用梁

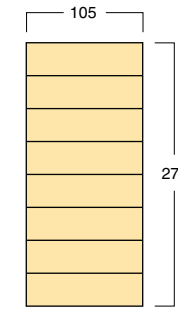
| 品番         | 寸法(mm) |     |      | 入数 | 価格<br>本 |
|------------|--------|-----|------|----|---------|
|            | 短辺     | 長辺  | 材長   |    |         |
| DL(DS) 053 | 105    | 150 | 2750 | 1  | 16,900  |
| DL(DS) 054 | 105    | 150 | 3000 | 1  | 18,500  |
| DL(DS) 055 | 105    | 150 | 3650 | 1  | 22,500  |
| DL(DS) 056 | 105    | 150 | 4000 | 1  | 24,600  |
| DL(DS) 057 | 105    | 150 | 4550 | 1  | 31,700  |
| DL(DS) 058 | 105    | 150 | 5000 | 1  | 34,800  |
| DL(DS) 059 | 105    | 150 | 6000 | 1  | 41,900  |



樹種 --- ミマツ(DL)・SPF(DS)・ホワイトウッド(DS)があります。  
 強度等級 --- E105 - F300 ~ E120 - F350  
 使用環境2 材面の品質2種

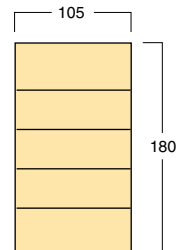
在来工法構造用梁

| 品番         | 寸法(mm) |     |      | 入数 | 価格<br>本 |
|------------|--------|-----|------|----|---------|
|            | 短辺     | 長辺  | 材長   |    |         |
| DL(DS) 093 | 105    | 270 | 2750 | 1  | 31,600  |
| DL(DS) 094 | 105    | 270 | 3000 | 1  | 33,300  |
| DL(DS) 095 | 105    | 270 | 3650 | 1  | 40,400  |
| DL(DS) 096 | 105    | 270 | 4000 | 1  | 44,200  |
| DL(DS) 097 | 105    | 270 | 4550 | 1  | 57,100  |
| DL(DS) 098 | 105    | 270 | 5000 | 1  | 62,700  |
| DL(DS) 099 | 105    | 270 | 6000 | 1  | 75,100  |



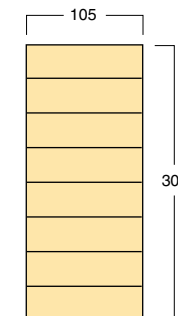
在来工法構造用梁

| 品番         | 寸法(mm) |     |      | 入数 | 価格<br>本 |
|------------|--------|-----|------|----|---------|
|            | 短辺     | 長辺  | 材長   |    |         |
| DL(DS) 063 | 105    | 180 | 2750 | 1  | 20,300  |
| DL(DS) 064 | 105    | 180 | 3000 | 1  | 22,100  |
| DL(DS) 065 | 105    | 180 | 3650 | 1  | 26,900  |
| DL(DS) 066 | 105    | 180 | 4000 | 1  | 29,500  |
| DL(DS) 067 | 105    | 180 | 4550 | 1  | 38,100  |
| DL(DS) 068 | 105    | 180 | 5000 | 1  | 41,900  |
| DL(DS) 069 | 105    | 180 | 6000 | 1  | 50,200  |



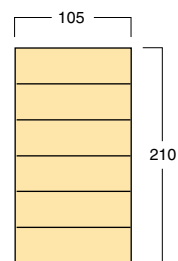
在来工法構造用梁

| 品番         | 寸法(mm) |     |      | 入数 | 価格<br>本 |
|------------|--------|-----|------|----|---------|
|            | 短辺     | 長辺  | 材長   |    |         |
| DL(DS) 103 | 105    | 300 | 2750 | 1  | 33,800  |
| DL(DS) 104 | 105    | 300 | 3000 | 1  | 36,900  |
| DL(DS) 105 | 105    | 300 | 3650 | 1  | 44,900  |
| DL(DS) 106 | 105    | 300 | 4000 | 1  | 49,100  |
| DL(DS) 107 | 105    | 300 | 4550 | 1  | 63,300  |
| DL(DS) 108 | 105    | 300 | 5000 | 1  | 69,700  |
| DL(DS) 109 | 105    | 300 | 6000 | 1  | 83,600  |



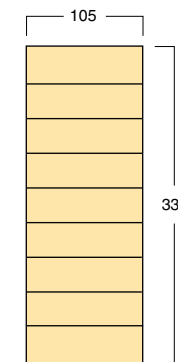
在来工法構造用梁

| 品番         | 寸法(mm) |     |      | 入数 | 価格<br>本 |
|------------|--------|-----|------|----|---------|
|            | 短辺     | 長辺  | 材長   |    |         |
| DL(DS) 073 | 105    | 210 | 2750 | 1  | 23,700  |
| DL(DS) 074 | 105    | 210 | 3000 | 1  | 25,900  |
| DL(DS) 075 | 105    | 210 | 3650 | 1  | 31,500  |
| DL(DS) 076 | 105    | 210 | 4000 | 1  | 34,500  |
| DL(DS) 077 | 105    | 210 | 4550 | 1  | 44,300  |
| DL(DS) 078 | 105    | 210 | 5000 | 1  | 48,800  |
| DL(DS) 079 | 105    | 210 | 6000 | 1  | 58,500  |



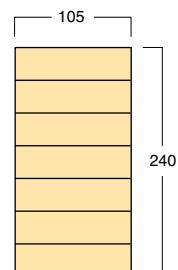
在来工法構造用梁

| 品番         | 寸法(mm) |     |      | 入数 | 価格<br>本 |
|------------|--------|-----|------|----|---------|
|            | 短辺     | 長辺  | 材長   |    |         |
| DL(DS) 113 | 105    | 330 | 2750 | 1  | 37,200  |
| DL(DS) 114 | 105    | 330 | 3000 | 1  | 40,600  |
| DL(DS) 115 | 105    | 330 | 3650 | 1  | 49,400  |
| DL(DS) 116 | 105    | 330 | 4000 | 1  | 54,100  |
| DL(DS) 117 | 105    | 330 | 4550 | 1  | 69,700  |
| DL(DS) 118 | 105    | 330 | 5000 | 1  | 76,600  |
| DL(DS) 119 | 105    | 330 | 6000 | 1  | 91,900  |



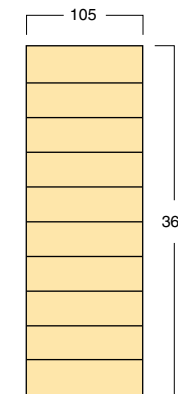
在来工法構造用梁

| 品番         | 寸法(mm) |     |      | 入数 | 価格<br>本 |
|------------|--------|-----|------|----|---------|
|            | 短辺     | 長辺  | 材長   |    |         |
| DL(DS) 083 | 105    | 240 | 2750 | 1  | 27,000  |
| DL(DS) 084 | 105    | 240 | 3000 | 1  | 29,500  |
| DL(DS) 085 | 105    | 240 | 3650 | 1  | 35,900  |
| DL(DS) 086 | 105    | 240 | 4000 | 1  | 39,400  |
| DL(DS) 087 | 105    | 240 | 4550 | 1  | 50,700  |
| DL(DS) 088 | 105    | 240 | 5000 | 1  | 55,800  |
| DL(DS) 089 | 105    | 240 | 6000 | 1  | 66,800  |



在来工法構造用梁

| 品番         | 寸法(mm) |     |      | 入数 | 価格<br>本 |
|------------|--------|-----|------|----|---------|
|            | 短辺     | 長辺  | 材長   |    |         |
| DL(DS) 123 | 105    | 360 | 2750 | 1  | 40,800  |
| DL(DS) 124 | 105    | 360 | 3000 | 1  | 44,200  |
| DL(DS) 125 | 105    | 360 | 3650 | 1  | 53,800  |
| DL(DS) 126 | 105    | 360 | 4000 | 1  | 59,000  |
| DL(DS) 127 | 105    | 360 | 4550 | 1  | 76,100  |
| DL(DS) 128 | 105    | 360 | 5000 | 1  | 83,600  |
| DL(DS) 129 | 105    | 360 | 6000 | 1  | 100,200 |



基本ラミナ厚(mm)は37±1を仕様しておりますがラミナー構成はサイズにより異なることがあります。

上記以外の寸法については、ご相談下さい。

基本ラミナ厚(mm)は37±1を仕様しておりますがラミナー構成はサイズにより異なることがあります。

上記以外の寸法については、ご相談下さい。

構造材

構造材