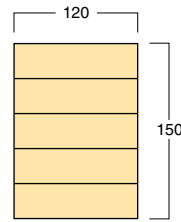


# 在来工法構造材

樹種 --- 米マツ(DL)・SPR(DS)・ホワイトウッド(DS)があります。  
 強度等級 --- E105-F300～E120-F350  
 使用環境2 材面の品質2種

在来工法構造用梁

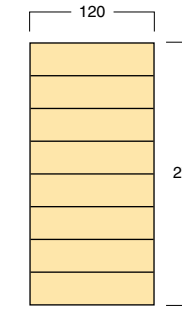
品番	寸法(mm)			入数	価格 本
	短辺	長辺	材長		
DL(DS) 253	120	150	2750	1	19,400
DL(DS) 254	120	150	3000	1	21,100
DL(DS) 255	120	150	3650	1	25,600
DL(DS) 256	120	150	4000	1	28,100
DL(DS) 257	120	150	4550	1	36,300
DL(DS) 258	120	150	5000	1	39,800
DL(DS) 259	120	150	6000	1	47,700



樹種 --- 米マツ(DL)・SPR(DS)・ホワイトウッド(DS)があります。  
 強度等級 --- E105-F300～E120-F350  
 使用環境2 材面の品質2種

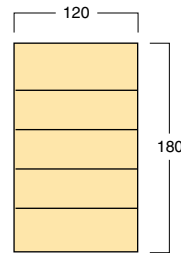
在来工法構造用梁

品番	寸法(mm)			入数	価格 本
	短辺	長辺	材長		
DL(DS) 293	120	270	2750	1	34,800
DL(DS) 294	120	270	3000	1	38,000
DL(DS) 295	120	270	3650	1	46,200
DL(DS) 296	120	270	4000	1	50,600
DL(DS) 297	120	270	4550	1	65,100
DL(DS) 298	120	270	5000	1	71,600
DL(DS) 259	120	270	6000	1	85,900



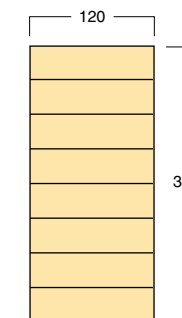
在来工法構造用梁

品番	寸法(mm)			入数	価格 本
	短辺	長辺	材長		
DL(DS) 263	120	180	2750	1	23,100
DL(DS) 264	120	180	3000	1	25,700
DL(DS) 265	120	180	3650	1	30,800
DL(DS) 266	120	180	4000	1	33,300
DL(DS) 267	120	180	4550	1	43,400
DL(DS) 268	120	180	5000	1	47,700
DL(DS) 269	120	180	6000	1	57,300



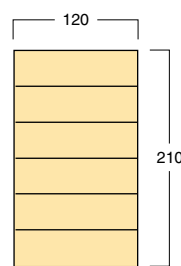
在来工法構造用梁

品番	寸法(mm)			入数	価格 本
	短辺	長辺	材長		
DL(DS) 303	120	300	2750	1	38,600
DL(DS) 304	120	300	3000	1	42,100
DL(DS) 305	120	300	3650	1	51,200
DL(DS) 306	120	300	4000	1	56,200
DL(DS) 307	120	300	4550	1	72,400
DL(DS) 308	120	300	5000	1	79,600
DL(DS) 309	120	300	6000	1	95,600



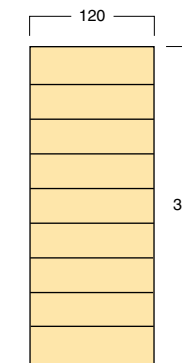
在来工法構造用梁

品番	寸法(mm)			入数	価格 本
	短辺	長辺	材長		
DL(DS) 273	120	210	2750	1	28,300
DL(DS) 274	120	210	3000	1	29,500
DL(DS) 275	120	210	3650	1	35,900
DL(DS) 276	120	210	4000	1	39,300
DL(DS) 277	120	210	4550	1	50,700
DL(DS) 278	120	210	5000	1	55,800
DL(DS) 279	120	210	6000	1	66,400



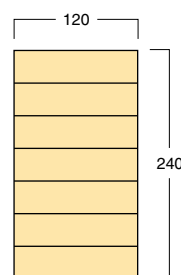
在来工法構造用梁

品番	寸法(mm)			入数	価格 本
	短辺	長辺	材長		
DL(DS) 311	120	330	2750	1	42,500
DL(DS) 312	120	330	3000	1	46,000
DL(DS) 313	120	330	3650	1	56,400
DL(DS) 314	120	330	4000	1	61,800
DL(DS) 315	120	330	4550	1	79,700
DL(DS) 318	120	330	5000	1	87,500
DL(DS) 319	120	330	6000	1	105,000



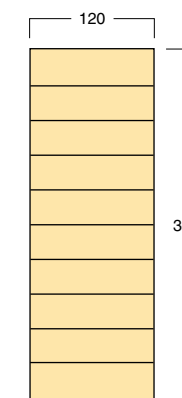
在来工法構造用梁

品番	寸法(mm)			入数	価格 本
	短辺	長辺	材長		
DL(DS) 283	120	240	2750	1	30,900
DL(DS) 284	120	240	3000	1	33,700
DL(DS) 285	120	240	3650	1	41,100
DL(DS) 286	120	240	4000	1	45,000
DL(DS) 287	120	240	4550	1	58,000
DL(DS) 288	120	240	5000	1	63,700
DL(DS) 289	120	240	6000	1	76,400



在来工法構造用梁

品番	寸法(mm)			入数	価格 本
	短辺	長辺	材長		
DL(DS) 323	120	360	2750	1	46,400
DL(DS) 324	120	360	3000	1	50,600
DL(DS) 325	120	360	3650	1	61,500
DL(DS) 326	120	360	4000	1	67,500
DL(DS) 327	120	360	4550	1	87,000
DL(DS) 328	120	360	5000	1	95,600
DL(DS) 329	120	360	6000	1	114,500



基本ラミナ厚(mm)は37±1を仕様しておりますがラミナ構成はサイズにより異なることがあります。

上記以外の寸法については、ご相談下さい。

基本ラミナ厚(mm)は37±1を仕様しておりますがラミナ構成はサイズにより異なることがあります。

上記以外の寸法については、ご相談下さい。

構造材

構造材